

Fiche d'identité

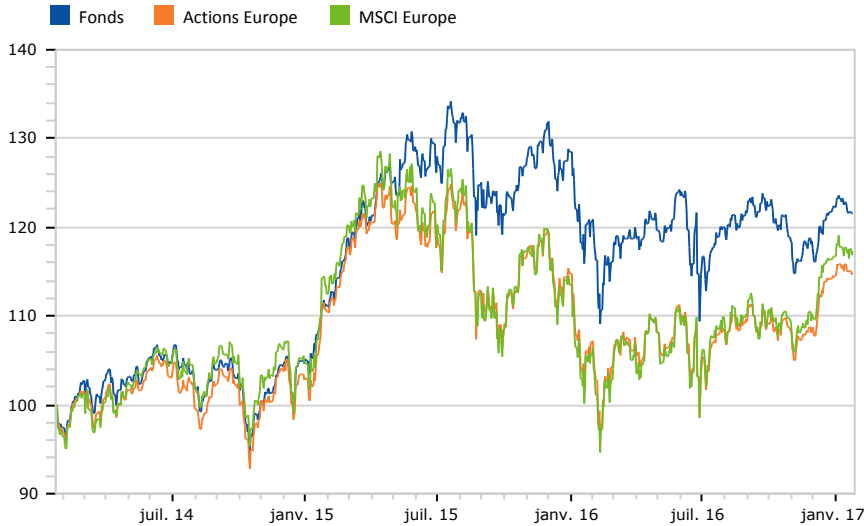
Nom du fonds	EVOLUTION EUROPE C
Société de gestion	Auris Gestion
Code ISIN	FR0010682732
Classification AMF	Actions des pays de l'Union Européenne
Indice de référence	Stoxx Europe 600 (dividendes non réinvestis)
Type d'investisseur	Tous souscripteurs
Catégorie Quantalys	Actions Europe
Indice de réf. Quantalys	MSCI Europe

Notation Quantalys

★★★★★
Tendance à 3 mois : Stable

VL **287,20 EUR**
(24/01/2017)

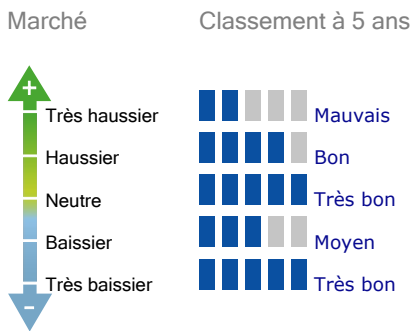
Historique base 100 du 24/01/2014 au 24/01/2017



Performances

	Fonds	Catégorie
Performance au 24/01/2017		
Perf. veille	0,05 %	-0,34 %
Perf. 4 semaines	-0,35 %	0,44 %
Perf. 1er janvier	-0,55 %	0,26 %
Perf. 1 an	1,08 %	8,29 %
Perf. 3 ans	24,14 %	17,37 %
Perf. 5 ans	85,57 %	57,97 %
Performance annuelles		
Perf. 2016	-4,83 %	-0,19 %
Perf. 2015	22,21 %	11,39 %
Perf. 2014	7,49 %	4,73 %
Données 3 ans au 31/12/2016		
Perf. ann.	7,73 %	5,20 %
Risque	12,87 %	14,98 %
Sharpe	0,61	0,35

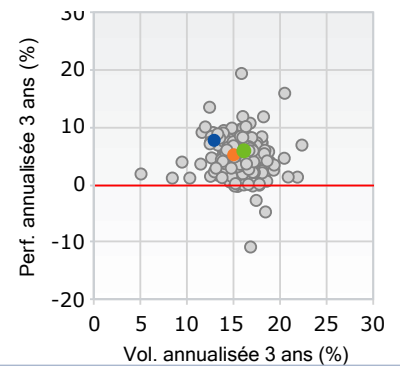
Comportement



Classement du fonds

	Rang	Quartile
1 mois	549 / 684	4
3 mois	648 / 682	4
6 mois	542 / 680	4
YTD	555 / 652	4
1 an	555 / 652	4
3 ans	80 / 502	1
5 ans	25 / 421	1

Fonds versus catégorie



Indicateurs généraux

Valeurs à 3 ans	Faible	Fort
Perf. ann.	7,73 %	Très bon
Surperf. ann.	1,82 %	Bon
Ecart de suivi	7,63 %	Très bon
Ratio d'info	0,24	Bon
Beta	0,71	Bon

Indicateurs de risque

Valeurs à 3 ans	Par rapport à la cat
Volatilité	12,87 % Très bon
Perte max	-18,69 % Très bon
DSR	9,40 % Très bon
Beta bais.	0,87 Très bon
VAR	-3,20 % Très bon

Caractéristiques générales

Type	FCP
Capi/Distri	Capitalisation
Part couverte	Non
Eligible au PEA / PEA PME	Oui / Non
Frais maximum	
Souscription	2,5 %
Rachat	Néant
Gestion	2,15 %
Surperformance	Oui
Courants	3,4 %
Actif au 24/01/2017	
Actif net de la part	137 M EUR
Actif net global	208 M EUR
Variation de l'actif 3 mois	-7,57 %
Gérant	Pierre Fournier

Profil de risque DICI

