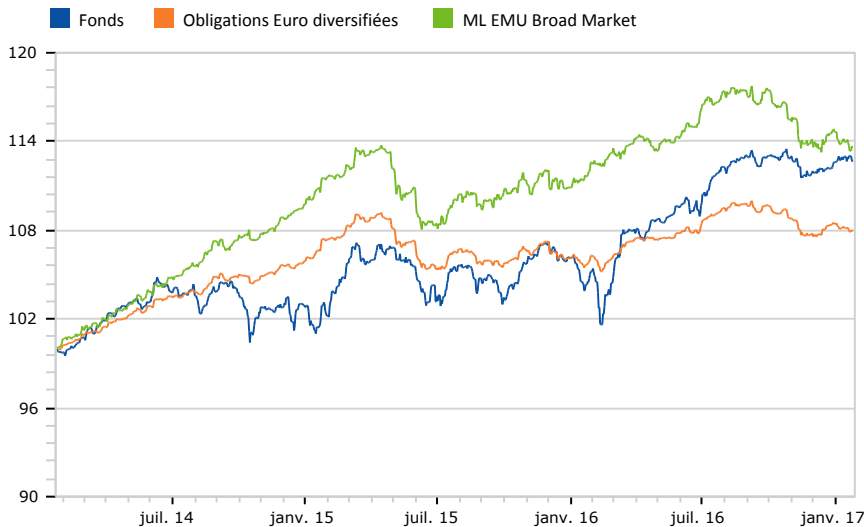


Fiche d'identité		Notation Quantalys
Nom du fonds	EDR FD BOND ALLOCATION A-EUR	★★★★★
Société de gestion	EDRAM	
Code ISIN	LU1161527038	
Classification AMF	Pas applicable	
Indice de référence	50% of the Barclays Capital Euro Aggregate Corporate To...	
Type d'investisseur	Tous souscripteurs	
Catégorie Quantalys	Obligations Euro diversifiées	VL 212,46 EUR
Indice de réf. Quantalys	ML EMU Broad Market	(24/01/2017)

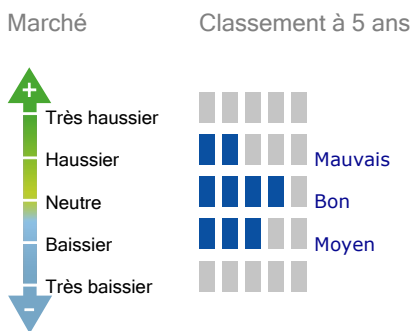
Historique base 100 du 24/01/2014 au 24/01/2017



Performances

	Fonds	Catégorie
Performance au 24/01/2017		
Perf. veille	-0,11 %	0,11 %
Perf. 4 semaines	0,35 %	-0,40 %
Perf. 1er janvier	0,02 %	-0,43 %
Perf. 1 an	7,96 %	2,16 %
Perf. 3 ans	12,85 %	7,99 %
Perf. 5 ans	24,98 %	20,59 %
Performance annuelles		
Perf. 2016	6,09 %	2,18 %
Perf. 2015	3,23 %	0,17 %
Perf. 2014	3,84 %	6,88 %
Données 3 ans au 31/12/2016		
Perf. ann.	4,38 %	3,04 %
Risque	4,57 %	2,14 %
Sharpe	0,98	1,47

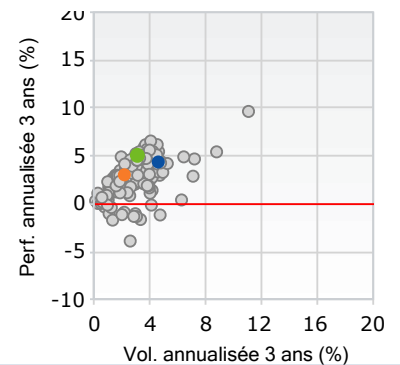
Comportement



Classement du fonds

	Rang	Quartile
1 mois	167 / 290	3
3 mois	110 / 289	2
6 mois	52 / 287	1
YTD	29 / 274	1
1 an	29 / 274	1
3 ans	76 / 239	2
5 ans	90 / 204	2

Fonds versus catégorie



Indicateurs généraux

Valeurs à 3 ans	Faible	Fort
Perf. ann.	4,38 %	▲
Surperf. ann.	-0,69 %	▲
Ecart de suivi	4,76 %	▲
Ratio d'info	-0,14	▲
Beta	0,41	▲

Indicateurs de risque

Valeurs à 3 ans	Par rapport à la cat
Volatilité	4,57 %
Perte max	-5,20 %
DSR	3,04 %
Beta bais.	0,32
VAR	-0,84 %

Caractéristiques générales

Type	SICAV
Capi/Distri	Capitalisation
Part couverte	Non
Eligible au PEA / PEA PME	Non / Non
Frais maximum	
Souscription	3 %
Rachat	Néant
Gestion	0,8 %
Surperformance	Oui
Courants	1 %
Actif au 24/01/2017	
Actif net de la part	361 M EUR
Actif net global	782 M EUR
Variation de l'actif 3 mois	4,78 %
Gérant	Gestion collégiale

Profil de risque DICI

